

**Zawartość zestawu pobraniowego INVICTA:**

Probówki pobraniowe z EDTA (fioletowy korek) – 2 szt. / Zestaw kodów kreskowych (kod identyfikacyjny badania)  
/ Wkłady chłodzące - 2 szt. Skierowanie na badanie genetyczne – 1 szt.

**Przygotowanie Pacjenta**

1. Pacjent nie musi być na czczo, wskazana jest dieta lekkostrawna w dniu poprzedzającym badanie.
2. Pacjent nie może spożywać dzień wcześniej alkoholu, nie może być pod wpływem środków odurzających.


**Pobranie materiału**

1. Materiał do badania pobiera wykwalifikowany personel medyczny.
2. Materiał pobierany jest w placówce medycznej.
3. Przed badaniem osoba upoważniona wypełnia „Skierowanie na badania genetyczne”
4. Skierowanie musi być kompletnie i czytelnie wypełnione. Pacjent musi podpisać zgodę na wykonanie badania.
5. Należy podpisać obie probówki danymi Pacjenta (w jego obecności): imię i nazwisko oraz nr PESEL.
6. Na probówki i skierowanie należy nakleić po jednym kodzie kreskowym z zestawu.
7. Należy potwierdzić zgodność 7-miu ostatnich cyfr kodu umieszczonego na skierowaniu z kodem na probówkach transportowych.

**UWAGA! Wszystkie poniższe czynności związane z badaniem należy wykonywać w jednorazowych rękawiczkach medycznych.**

Przed przystąpieniem do badania przygotowujemy znajdujące się w zestawie:

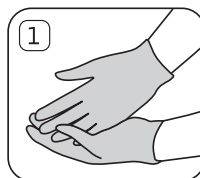
- a) probówkę pobraniową z oznaczoną kodem (+1 zapasowa)
- b) wkłady chłodzące (przed transportem wkłady należy przechowywać w temperaturze 2-8 °C)



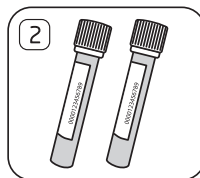
**Przechowywanie zestawu**

Nie wolno zamrażać ani trzymać przy źródłach ciepła. Zestaw należy przechowywać w lodówce w temp. 2-8 °C.

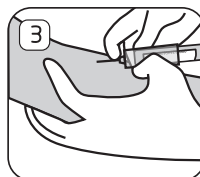
**Pobranie materiału**




Założyć jednorazowe rękawiczki medyczne.



Przygotować zestaw pobraniowy w postaci probówki z EDTA, opisanych wcześniej nazwiskiem i imieniem Pacjenta jego numerem PESEL oraz oklejone kodem kreskowy.



Krew należy pobrać w systemie próżniowym, do znacznika na probówce. Wymagana objętość krwi 4 ml.  
UWAGA! Krew do badań laboratoryjnych pobiera wykwalifikowany personel medyczny.



Po pobraniu należy wymieszać zawartość 8-10 razy. Do czasu wysyłki przechowywać w temp. 2-8 °C.



Przed wysłaniem sprawdzić szczelność probówek. Probówkę umieścić w pudełku transportowym wraz ze skierowaniem. Materiał należy wysłać najpóźniej w dniu następnym, aby czas od pobrania do przyjęcia materiału w Medycznym Laboratorium Diagnostycznym INVICTA nie przekroczył 48h.

**Transport do laboratorium**

Transportować w temp. 2-22 °C.

Materiał należy wysłać najpóźniej w dniu następnym od pobrania, aby czas przechowywania i transportu próbki do laboratorium nie przekroczył 48h.

**Wezwanie kuriera pod nr tel. 600 466 873**

Wysyłanie materiału kurierem odbywa się tylko w następujące dni:  
poniedziałek | wtorek | środa | czwartek